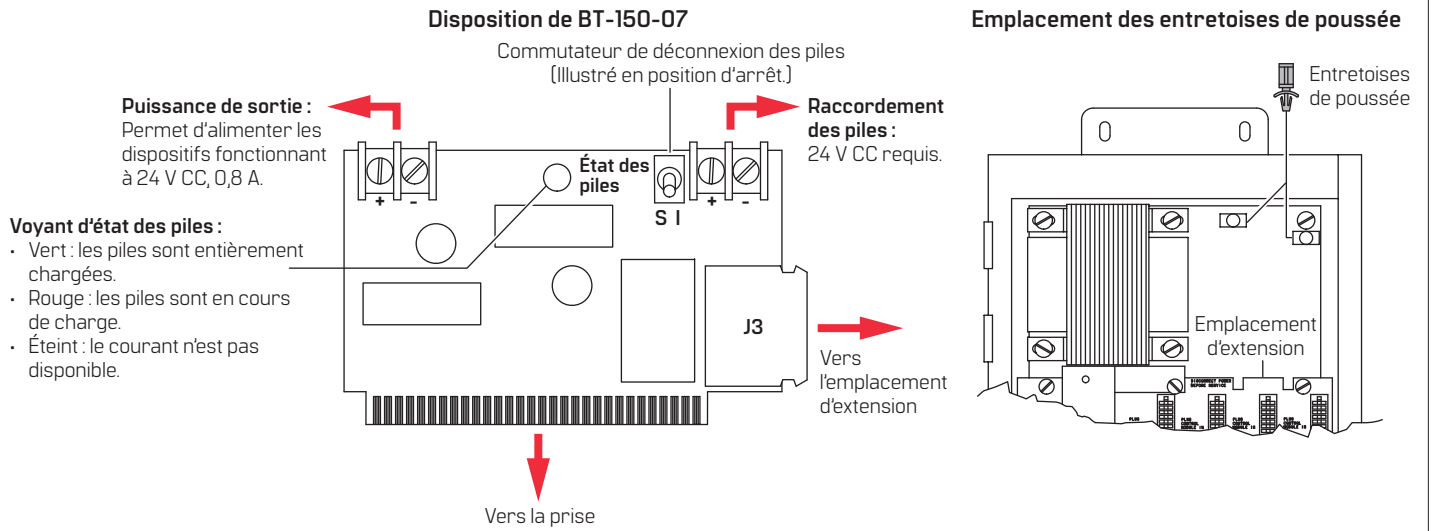


Alimentation ELR de la batterie de secours BT-150-07

Instructions de câblage

APERÇU

- ⚠ AVERTISSEMENT!** Débrancher l'alimentation électrique avant toute intervention.
REMARQUE : à utiliser avec les alimentations ELR-150.



1 SÉLECTION DES BATTERIES

- 1.1 Utiliser deux batteries au plomb scellées de 12 V CC [obligatoires].
- 1.2 S'assurer que toutes les batteries sont de la même marque, de la même taille et du même type.

- ⚠ AVERTISSEMENT!** Débrancher l'alimentation électrique avant toute intervention.

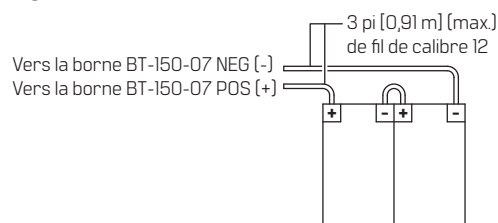
REMARQUE : à utiliser avec les alimentations ELR-150.
REMARQUE : l'autonomie varie en fonction de l'utilisation et de l'installation.

REMARQUE : une batterie de 4 ampères-heures peut alimenter quatre dispositifs pendant environ une heure.

2 INSTALLATION DES BATTERIES

- 2.1 Monter les batteries dans un boîtier séparé et ventilé (non fourni) avec un fil de calibre 12 de 3 pieds maximum.
- 2.2 Connecter le fil à la borne de la batterie sur le module en respectant la polarité.
- 2.3 Câbler les batteries en série pour obtenir 24 volts.

Figure 1

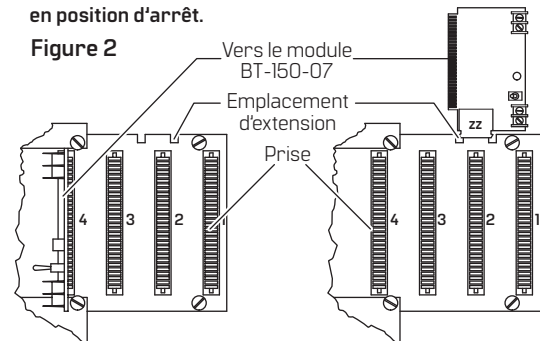


3 INSTALLATION DE LA CARTE

REMARQUE : le module BT-150-07 peut être installé sur n'importe quelle prise ou dans l'emplacement d'extension J3, comme indiqué dans la section « Vue d'ensemble ».

REMARQUE : mettre le commutateur de déconnexion de la batterie en position d'arrêt.

Figure 2



Option de connecteur de bord

- 3.1 Aligner le bord de la carte avec la prise et pousser jusqu'à ce qu'elle soit en place.

Option J3

- 3.1 Installer les deux entretoises de poussée fournies dans la plaque de base, comme indiqué dans la section « Vue d'ensemble ».
- 3.2 Aligner avec l'emplacement d'extension et pousser pour mettre en place.



Traductions des documents disponibles.

Scanner pour obtenir des détails sur les produits et des téléchargements.

Appelez le 1-800-392-5209 ou rendez-vous sur le site <https://dhwsupport.dormakaba.com/hc/fr-ca> pour obtenir de l'aide et des renseignements sur la garantie.

⚠ AVERTISSEMENT! Le fabricant rappelle qu'aucune serrure ne peut assurer à elle seule une sécurité totale. Cette serrure peut être contournée par la force ou par des moyens techniques ou en pénétrant à un autre endroit de la propriété. Aucune serrure ne peut remplacer la prudence, la vigilance et le bon sens. La quincaillerie de bâtiment est disponible en plusieurs niveaux de performance pour s'adapter à chaque application. Afin de renforcer la sécurité et de réduire les risques, vous devriez vous adresser à un serrurier qualifié ou un autre professionnel de la sécurité.