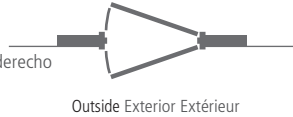


Shelter 9KX Lock Drilling Instructions/Template

Instrucciones /plantilla de perforación para la cerradura del cobertizo 9KX
 Schéma/Instructions de perçage pour gâche 9KX

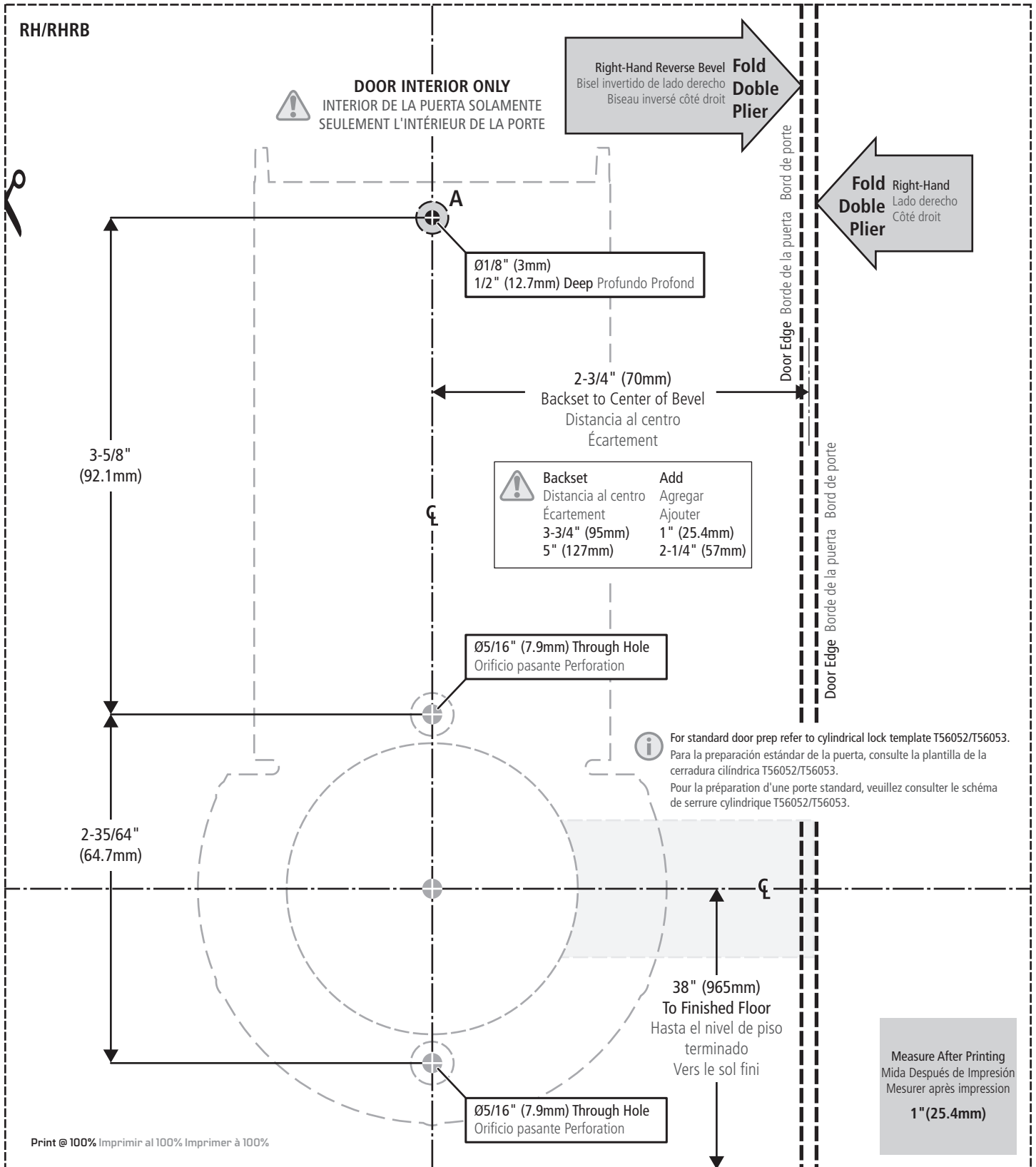
Right-Hand or Right-Hand Reverse Bevel

Bisel para lado derecho o invertido para lado derecho
 Côté droit ou biseau inversé côté droit



Drill Hole 'A' on the INTERIOR SIDE of door only.

Perfore el orificio 'A' en el LADO INTERIOR de la puerta solamente.
 Ne percez que le trou « A » du CÔTÉ INTÉRIEUR de la porte.

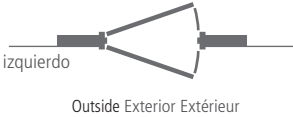


i For standard door prep refer to cylindrical lock template T56052/T56053.
 Para la preparación estándar de la puerta, consulte la plantilla de la cerradura cilíndrica T56052/T56053.
 Pour la préparation d'une porte standard, veuillez consulter le schéma de serrure cylindrique T56052/T56053.

Measure After Printing
 Mida Después de Impresión
 Mesurer après impression
1" (25.4mm)

Print @ 100% Imprimir al 100% Imprimer à 100%

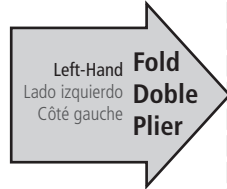
Left-Hand or Left-Hand Reverse Bevel
 Bisel para lado izquierdo o invertido para lado izquierdo
 Côté gauche ou biseau inversé côté gauche



Drill Hole 'A' on the INTERIOR SIDE of door only.
 Perfore el orificio 'A' en el LADO INTERIOR de la puerta solamente.
 Ne percez que le trou « A » du CÔTÉ INTÉRIEUR de la porte.

LH/LHRB

Print @ 100% Imprimir al 100% Imprimer à 100%



DOOR INTERIOR ONLY
 INTERIOR DE LA PUERTA SOLAMENTE
 SEULEMENT L'INTÉRIEUR DE LA PORTE



Ø1/8" (3mm)
 1/2" (12.7mm) Deep Profundo Profond

2-3/4" (70mm)
 Backset to Center of Bevel
 Distancia al centro
 Écartement

Backset	Add
Distancia al centro	Agregar
Écartement	Ajouter
3-3/4" (95mm)	1" (25.4mm)
5" (127mm)	2-1/4" (57mm)

Ø5/16" (7.9mm) Through Hole
 Orificio pasante Perforation

3-5/8"
 (92.1mm)

For standard door prep refer to cylindrical lock template T56052/T56053.
 Para la preparación estándar de la puerta, consulte la plantilla de la cerradura cilíndrica T56052/T56053.
 Pour la préparation d'une porte standard, veuillez consulter le schéma de serrure cylindrique T56052/T56053.



2-35/64"
 (64.7mm)

38" (965mm)
 To Finished Floor
 Hasta el nivel de piso terminado
 Vers le sol fini

Ø5/16" (7.9mm) Through Hole
 Orificio pasante Perforation

Measure After Printing
 Mida Después de Impresión
 Mesurer après impression
1" (25.4mm)

Print @ 100% Imprimir al 100% Imprimer à 100%